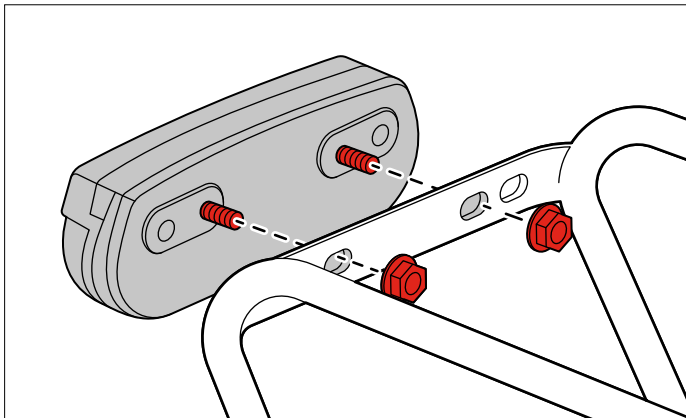


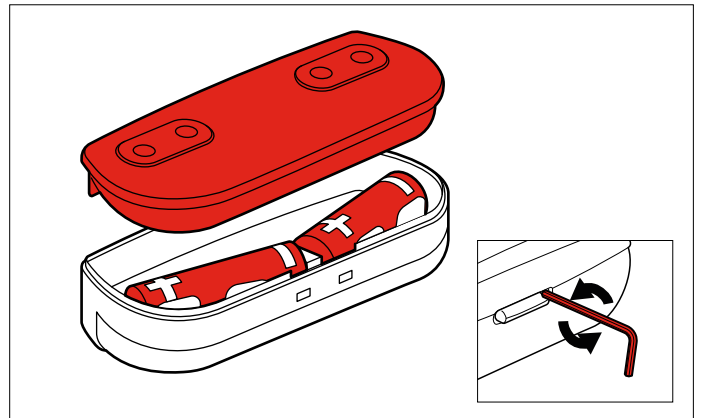


MONTAGE ASSEMBLY



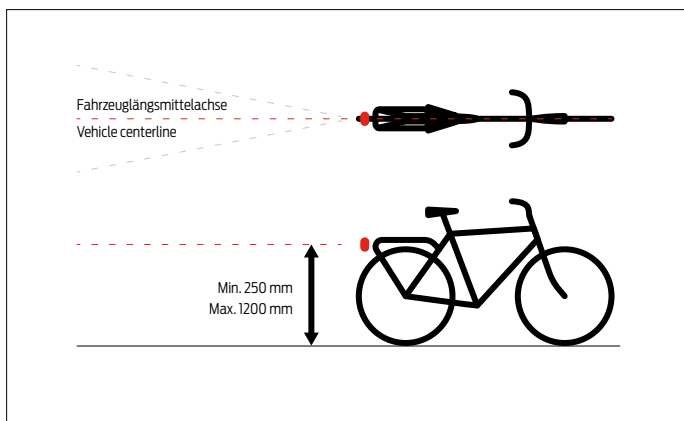
Die Rückleuchte muss fest am Gepäckträger montiert werden.
Verwenden Sie hierfür die mitgelieferten Schrauben. Montageabstand, 50mm.
The rear light must be firmly mounted on the luggage carrier using the supplied bolts.
Mounting distance, 50mm.

BATTERIEN WECHSELN CHANGE BATTERIES



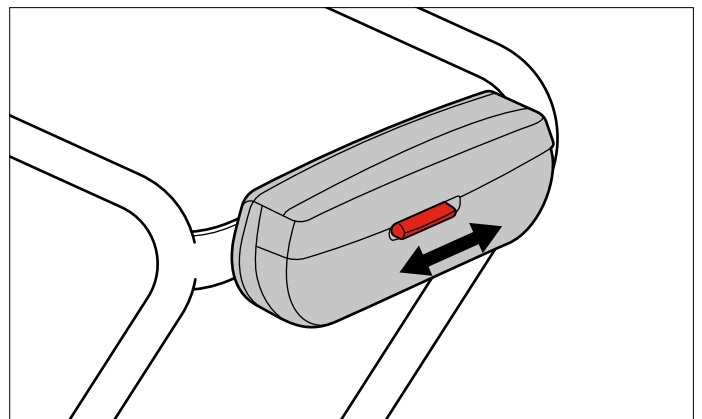
Wenn die Batterie fast leer ist, leuchtet eine rote LED-Leuchte oben am Gehäuse auf.
Entfernen Sie die Schraube mit einem Inbusschlüssel, nehmen Sie die Rückwand heraus
und ersetzen Sie die Batterien durch 2x AA Batterien.
When the batteries are running low, a red LED light will illuminate at the top of the housing.
Use an Allen wrench to remove the screw. lift out the back panel and replace the batteries with
2x AA batteries.

MONTAGEHÖHE ASSEMBLY HEIGHT



Richten Sie die Leuchte auf die Mittelachse des Fahrrads aus.
Align the light with the center axis of the bike.

BETRIEB OPERATION



Verschieben Sie den Schalter, um das Licht ein- oder auszuschalten.
Slide the button to turn the light on or off.



Gewährleistung und Service

Für die Gewährleistung gelten die gesetzlichen Bestimmungen. Wir haften gegenüber unseren jeweiligen Vertragspartnern. Wenden Sie sich bei Reklamationen an Ihren Händler. Bei Fragen steht Ihnen das TRELOCK Service Center zur Verfügung:

TRELOCK GmbH, Postfach 7880, 48042 Münster, Deutschland, Tel. 0251 91999 - 0, www.trelock.de

Bei berechtigten Ansprüchen auf Gewährleistung wird das Produkt repariert oder Sie erhalten ein Austauschgerät – Anspruch besteht nur auf das zu diesem Zeitpunkt aktuelle Modell. Die Garantie ist nur gültig, wenn das Produkt nach dem Kauf nicht gewaltsam geöffnet oder beschädigt wurde. Verschleißteile sind von der Gewährleistung ausgenommen. Für Mangel- und Folgeschäden kann TRELOCK aus dieser Gewährleistung nicht haftbar gemacht werden. Diese Garantie gilt für einen Zeitraum von 2 Jahren ab Kaufdatum mit Vorlage des originalen Kaufbelegs. Der Hersteller behält sich technischen Änderungen vor.

Das TRELOCK Rücklicht TRIO FLAT ist nach StVZO geprüft und in Deutschland als Beleuchtung für alle Fahrräder im Straßenverkehr uneingeschränkt zugelassen (StVZO). Die geforderten Lichtwerte werden bis zum Aufleuchten der Batteriekontrolllampe erreicht.

Bedingungen und Konditionen

Wenn die Batteriekontrolllampe rot aufleuchtet, müssen die Batterien umgehend ausgetauscht werden. Bitte beachten Sie, dass bei Ausfall der Leuchtdiode die gesetzlich vorgeschriebene Lichtleistung nicht mehr erreicht wird und die Lampe ausgetauscht werden muss. Die Lichtverteilung darf durch keine Fahrzeugteile beeinträchtigt werden. Die Batterie-Fahrradschlussleuchte mit Rückstrahler ist so anzubauen, dass die vordere Ebene der Abschlussleuchte senkrecht zur Fahrbahn und senkrecht zur Fahrzeuglängsmittlebene steht. Lichttechnische Einrichtungen am Fahrrad dürfen nicht verdeckt sein. Bei Ausfall einer LED ist die lichttechnische Funktion der Schlussleuchte nicht mehr gegeben und muss umgehend ersetzt werden. Der Anbau der Fahrradschlussleuchte ist so vorzunehmen, dass die Oberseite der Rückleuchte parallel zur Fahrbahn verläuft. Beim Bremsvorgang wird die Bremslichtfunktion ausgelöst und die Rückleuchte strahlt heller.

Reinigungshinweise

Scharfe oder lösungsmittelhaltige Reinigungsmittel können den Kunststoff angreifen und zur Beschädigung des Produktes führen.

Sicherheitshinweise

Lesen Sie vor Gebrauch die Bedienungsanleitung und die Sicherheitshinweise sorgfältig durch. Das Produkt keinesfalls öffnen. Betriebstemperatur -10 °C bis +50 °C.

Technische Änderungen vorbehalten.
Stand: 11/2013

Guarantee and service

The guarantee terms are defined by legal provisions. Our liability extends to our respective contract partners. If you have a complaint, please approach your dealer. The TRELOCK Service Center will be happy to answer any questions you may have:

TRELOCK GmbH, P. O. Box 7880, 48042 Münster, Germany, Fon +49 (0) 251 91999 - 0, www.trelock.com

In the event of a justifiable guarantee claim, the product will be repaired or replaced. Claim for replacement applies only to the current model applicable at this time. The guarantee is valid only if the product has not been forced open or damaged after purchase. Wearing parts are excluded from the guarantee. TRELOCK cannot be made liable for any consequential loss or damage resulting from this guarantee claim. This guarantee is valid for two years from the date of purchase, on submission of the original purchase receipt. The manufacturer reserves the right to make technical modifications.

The TRELOCK TRIO FLAT rear light has been tested in accordance with the German Road Traffic Licensing Regulations (StVZO) and is approved without restriction in Germany as lighting for all bicycles in road traffic (StVZO). The required light values are achieved until the battery indicator lamp lights up.

Terms and conditions

If the battery indicator lamp lights up red, the batteries must be replaced immediately. Please note that if the LED fails, the legally prescribed light output is no longer achieved and the lamp must be replaced. The light distribution must not be impaired by any vehicle parts. The battery-powered rear bicycle light with reflector must be mounted so that the front plane of the cover lens is perpendicular to the road and perpendicular to the longitudinal center plane of the vehicle. Lighting equipment on the bicycle must not be covered. If an LED fails, the rear light no longer functions properly and must be replaced immediately. The rear light must be mounted so that the top of the rear light is parallel to the road surface. When braking, the brake light function is triggered and the rear light shines brighter.

Cleaning instructions

Abrasive items or solvent-based cleaning agents can corrode the plastic and lead to damage of the product.

Safety information

Read the operating manual and safety information carefully before use. Never open the product or the battery. Operating temperature -10 °C to +50 °C.

Technical changes are reserved.
Status: 11/2013