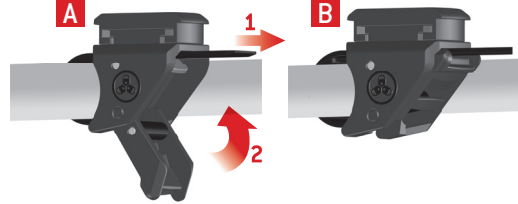
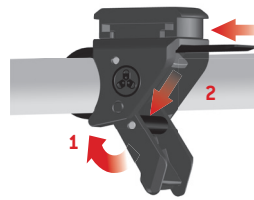


Montage Halter/Assembly bracket



Demontage Halter/Disassembly bracket



! Werkzeug ist nicht notwendig. Der Gebrauch von Werkzeug kann Ihren Halter beschädigen.

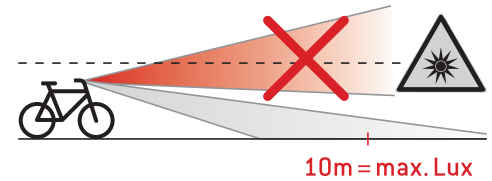
! Tools are not required. The use of tools can damage your bracket.



Horizontale Ausrichtung/Horizontal adjustment

Für die horizontale Ausrichtung zunächst die Basisplatte mit einem Kreuzschraubendreher lösen. Die Platte kann nun nach Rechts und Links geschwenkt werden. Ist die gewünschte Position eingestellt, Schraube wieder festdrehen.

For horizontal adjustment, first loosen the base plate with a Phillips screwdriver. The plate can now be turned to the right and left. Once the desired position has been set, tighten the screw again.



Akkustand niedrig

LED blinkt

Battery low

LED flashes



0 – 25%



25 – 50%



50 – 100%

Ladevorgang

LEDs blinken

Charging

LEDs flashing

Akku voll.

geladen/

Battery full

100V – 240V Micro-USB



Montage Halter/Assembly bracket



Ø 15 – 45 mm

DRÜCKEN/PUSH



DRÜCKEN/PUSH



AN/AUS
ON/OFF



Kontroll-LED im
Schalter leuchtet

=
Akkustand niedrig

Control LED in
switch lights up
=
Low battery



Kontroll-LED im
Schalter blinkt

=
Akku wird geladen

Control LED in
switch flashes
=
Charging



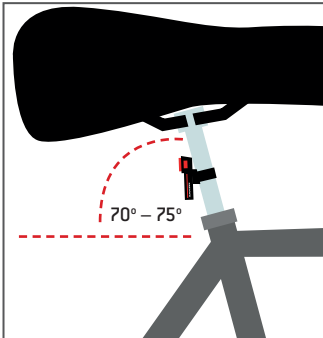
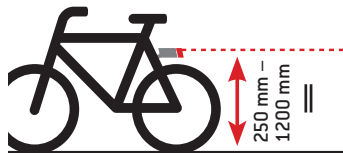

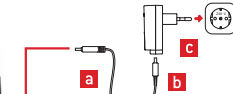
Kontroll-LED im
Schalter aus

=
Akku ist geladen

Control LED in
switch off
=
Battery full



100 – 240 V



GEWÄHRLEISTUNG/GUARANTEE & SERVICE

Für die Gewährleistung gelten die gesetzlichen Bestimmungen. Wir haften gegenüber unseren jeweiligen Vertragspartnern. Wenden Sie sich bei Reklamationen an Ihren Händler. Bei Fragen steht Ihnen das TRELOCK Service Center zur Verfügung:

**TRELOCK GmbH, Postfach 7880, 48042 Münster, Deutschland,
Tel. 0251 91999-0, www.trelock.de**

Bei berechtigten Ansprüchen auf Gewährleistung wird das Produkt repariert oder Sie erhalten ein Austauschgerät – Anspruch besteht nur auf das zu diesem Zeitpunkt aktuelle Modell. Die Garantie ist nur gültig, wenn das Produkt nach dem Kauf nicht gewaltsam geöffnet oder beschädigt wurde. Verschleißteile sind von der Gewährleistung ausgenommen. Für Mangel- und Folgeschäden kann TRELOCK aus dieser Gewährleistung nicht haftbar gemacht werden. Diese Garantie gilt für einen Zeitraum von 2 Jahren ab Kaufdatum mit Vorlage des originalen Kaufbelegs. Der Hersteller behält sich technische Änderungen vor.

Dieser TRELOCK Akkufrontscheinwerfer und das Akkurücklicht sind in Deutschland für den Straßenverkehr als Beleuchtung für alle Fahrräder uneingeschränkt zulässig (StVZO). Die geforderten Lichtwerte werden bis zum Aufblinken des Batteriesymbols im Display (Frontscheinwerfer) bzw. bis zum Aufleuchten der Akkukontrollanzeige (Rücklicht) erreicht. Der Gegenverkehr darf nicht geblendet werden. Der Scheinwerfer muss fest an der Lenker montiert werden. Der Batterie-Fahrradscheinwerfer ist so einzustellen, dass der Lichtkegel in 10m Entfernung auf die Straße trifft. Die Lichtverteilung der Akkurückleuchte darf durch kein anderes Fahrzeugteil beeinträchtigt werden. Der Anbau der Akkurückleuchte ist so vorzunehmen, dass die untere Fläche des Gehäuses parallel zur Fahrbahn und zur Fahrzeuglängsmittlebene liegt.

Max. Anbauhöhe Frontscheinwerfer: 1200 mm

Min. Anbauhöhe Frontscheinwerfer: 400 mm

Max. Anbauhöhe Rücklicht: 1200 mm

Min. Anbauhöhe Rücklicht: 250 mm

Montagewinkel Rücklicht: Die lichttechnischen Anforderungen werden bei der Montage an der Sattelstütze mit einer Neigung von 70° – 75° erfüllt.

Bitte beachten Sie, dass bei Ausfall der Leuchtdiode die gesetzlich vorgeschriebene Lichtleistung nicht mehr erreicht wird und die Lampe ausgetauscht werden muss. Lesen Sie vor Gebrauch die Bedienungsanleitung und die Sicherheitshinweise sorgfältig durch. Das Produkt und den Akku keinesfalls öffnen. Ladetemperatur 0 °C bis +50 °C. Betriebstemperatur -10 °C bis +50 °C. Technische Änderungen vorbehalten.

The guarantee terms are defined by legal provisions. Our liability extends to our respective contract partners. If you have a complaint, please approach your dealer.

The Trelock Service Center will be happy to answer any questions you may have:

**Trelock GmbH, P.O. Box 7880, 48042 Münster, Germany, Tel. +49 (0) 251 91999-0,
www.trelock.com**

In the event of a justifiable guarantee claim, the product will be repaired or replaced. Claim for replacement applies only to the current model applicable at this time. The guarantee is valid only if the product has not been forced open or damaged after purchase. Wearing parts are excluded from the guarantee. Trelock cannot be made liable for any consequential loss or damage resulting from this guarantee claim. This guarantee is valid for two years from the date of purchase, on submission of the original purchase receipt. The manufacturer reserves the right to make technical modifications.

Read the operating manual and safety information carefully before use. Never open the product or the battery. Charging temperature 0 °C to +50 °C. Operating temperature -10 °C to +50 °C. Technical changes are reserved.